

2011

11

No.206

横浜市資源リサイクル事業協同組合が
発行するフリーペーパーです

月刊リサイクルデザイン

RD

横浜型地域貢献企業【最上位】認定取得

contents

P5 れきしよもやまばなし

P12 わたしの撮っておき

特集

2011年秋版
分別の勘違い。
ゴミモンに迫る。

2011年秋版



RECYCLE
Design

<http://www.recycledesign.or.jp>

合言葉は
「もったいない」♪



分別の勘違い・ギモンに迫る

読者の疑問・質問に
スパッと回答!

ある日の集積場所にて。



そんなアナタに贈る特集です。分からないことを解決しましょう!

缶・びん・ペットボトル

Q 栄養ドリンクのびんは缶・びん・ペットボトル? 薬品だから燃えないごみ?



A びんは、中に何が入っていたかによって判断します。口に入れるものが入っていたら**缶・びん・ペットボトル**ですが、それ以外は**燃えないごみ**です。栄養ドリンクは口に入れるものなので**缶・びん・ペットボトル**に分別します。

Q 栄養ドリンクの金属キャップや、フルトップ式の缶詰のふたは**缶・びん・ペットボトル**ではないと聞き燃や**すごみ**に出しました。ところが取り残されているのを発見! がつかりしました。ホントはどう分別するのでしょうか。

A **缶・びん・ペットボトル**ではないと思ったところまでは正解です。これらは金属製なので、**小さな金属類**に分別しましょう。



Q 資源とごみの集積場所にラベルやキャップが付いたままの**ペットボトル**がよく出してあります。取らなくて良いんですか?



A カラになった**ペットボトル**は、中をさっとすすいでラベルとキャップを取り除き、つぶしてから半透明の袋に入れて出してください。ラベルとキャップは、**ペットボトル**とは異なる資源(プラスチック製容器包装)としてリサイクルされるので、きちんと分別しましょう。

古紙

Q

教科書や受験本など人に見られたくない冊子類や、模擬テスト用紙などの大量な紙を新聞の回収袋に入れてしまってもいいですか？ 回収する方が古新聞と間違えてしまうかもしれませんね。

A

人に見られたくない古紙や、大量のその他の紙を新聞の回収袋に入れて出すのは構いません。ひも（できれば紙ひも）でしばってください。

『雑紙』と袋に書いて

あると、古紙問屋で古紙の種類別に分ける作業がはかどります。



Q

段ボールについて疑問があります。いわゆる茶色の「段ボール箱」は分かりますが、贈答品などのきれいな箱はボール紙なのか段ボールなのか分からないものがあります。

A

贈答品で多いのは、上ふたがボール紙、下の受け箱が段ボールという例です。この場合は上を**その他の紙**、下を**段ボール**に分けてください。最近は段ボールではないきれいで薄い紙なのに、形状が段ボールのように波状の包装紙があります。これは**その他の紙**です。




Q

アイスクリームの紙カップは、洗って乾かせば古紙にして良いですか？

A

アイスクリーム、ヨーグルト、カップ麺、粉末洗剤の紙製容器や固形せっけんの包装紙は、洗っても付着物やにおいが完全に消えないため、再生紙の原料にできません。**燃やすごみ**に出してください。



これは、お皿などを包む包装紙として使われていた紙。波状ですが、これは段ボールではなく「その他の紙」です。



贈り物のビールが入っていた箱のフタ。フタには、厚手のボール紙が使われていることが多いのですが、これはフタの紙の層を分けるようにはがしてみると波状の茶色の紙が現れました。表側がきれいな紙でも、こういうのは「段ボール」です。




花びんが入っていた箱。これは表の黒い紙をはがしても波状の紙は出てきません。ボール紙に化粧紙を貼ったもので、これは「その他の紙」です。

段ボールとは

波形の中芯を別の紙ではさんだ3層構造が基本。丈夫で破れにくい構造です。

複両面段ボール



片面段ボール



両面段ボール



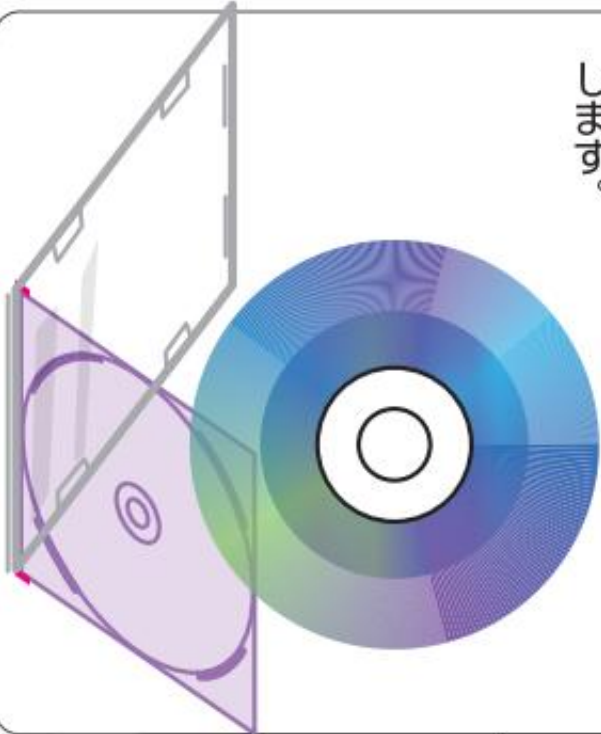
ナルホド

プラスチック製容器包装



Q プラスチック製品とプラスチック製容器包装（以下プラ）の違いに戸惑います。CDは、CD自体もケースも燃やすごみだそうですが、ケースがプラじゃない理由がわかりません。

A プラとは、①主にプラスチックでできている、②容器や包装で、③中身の商品を取り出したり消費した後に不要になる、ものをいいます。CDケースの場合、①、②の条件は満たしますが、中身の商品であるCDを取り出して使い終わった後に、保管のためにもう二度使用することになるはずで、そのため、③の条件を満たさないためプラとして判断せず、燃やすごみとして分別します。



Q 果物や花のきれいなラッピングは、プラ？

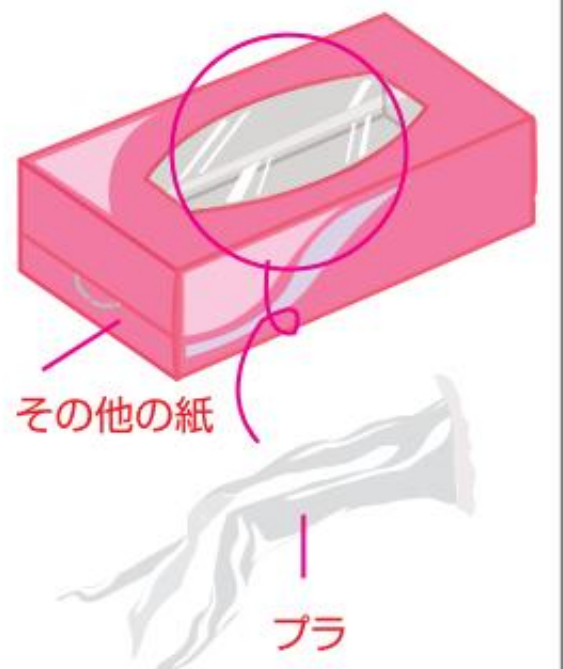
A お店で購入した時にラッピングしてもらったものであれば、果物や花は商品になりますので、プラとして分別してください。プラの形状によっては、プラマークが入れないものもありますので、商品を取り出したり又は消費した後に不要になる、プラスチック製の容器や包装であれば、プラと判断して分別してください。

Q 食べ物を載せたプラのトレイとラップには食べ物や油脂が付着していますが、洗い流した方がよい？ ラップに貼ってある紙製のラベルは、はがすの？

A トレーやラップについた汚れは、水でさっと流したりふき取ってからプラとして出してください。ラップのラベルは、無理にはがさなくても良いです。

Q ティッシュ箱の取り出し口についているビニールは分別するの？

A はがして、ビニールはプラに、箱は古紙のその他の紙に出してください。



古布

Q キッチンマットやラグなどの厚手のマットは古布ですか？

A キッチンマットは燃やすごみ、ラグは「カーペット」「じゅうたん」の仲間です。粗大ごみです。たたんで二辺が50センチ未満になる小さなラグは燃やすごみです。

Q 雨の日は、古布を出しては絶対にだめ？

A だめです。古布は、濡れてしまうとリユース（再使用）もリサイクル（再資源化）もできず燃やすごみになってしまいます。雨が降っている時や、雨が降りそうな時は出さないで次回回収日までお待ちください。

Q 木綿の服は古布に出しますが、化学繊維とウール（毛100%）の服は泣く泣く燃やすごみに出しています。

A 布製品であれば、材質を問わず古布で出して下さい。衣類のほか、シートやカーテンも材質にかかわらず出せます。必ず洗たく済みで、傷んでいないものを古布に。未使用の布地や衣類も出せます。破れや、すり切れ、汚れのあるものは燃やすごみです。

小さな金属類

Q ベルトやサンダルなどで、一部分だけ金具が付いているものを捨てる時はそのまま燃やすごみ？ **小さな金属類？**

A ベルトのバックルを簡単に切り離すことができれば、バックルのみ**小さな金属類**に、それ以外の部分を**燃やすごみ**に分別します。サンダルの留め金などの小さな金具はつけたまま、丸ごと**燃やすごみ**です。



Q 傘を捨てる時は骨と布（またはビニール）を分けるとのことですが、木製やプラスチック製の取っ手はなかなか取れませんか。骨に取っ手をつけたまま**小さな金属類**として出している？

A 良いです。理由は、骨のほとんどが金属だから。異なる材質が組み合わされているものはこれ以外にもたくさんあります。簡単に分けられる場合は分け、そうでない場合は大部分を占める材質で判断しましょう。たとえば、本体の大部分がプラスチック製のアイロンは、底の部分が金属でもプラスチック製の製品ということで**燃やすごみ**です。



Q 爪切りは**小さな金属類**？刃物だから**燃やさないごみ**？

A 刃物は新聞紙等に包んで**小さな金属類**ですが、爪切りは触ったらケガをするような物ではないのでそのまま**小さな金属類**に分別します。

その他

Q 電球や蛍光灯を捨てる時はどうせ割れるのだから粉々に割ってから**燃やさないごみ**に出す、という友人がいます。これは正しいのですか？

A 割らないでください。蛍光灯と電球は、素材ごとに分別し資源化しています。割れていると分別できないので、家庭から出すときは買った時の箱に入れたり紙に包むなど、割れないように工夫して出してください。



Q 体温計は、**燃やすごみ**の日で良いのですか？

A ガラス製の体温計は新聞紙等に包んで**燃やさないごみ**、プラスチック製なら**燃えるごみ**としてください。

Q 電池にはいろいろありますね。種類によって出し方が違うというのは本当ですか？

A 一般的に乾電池と呼ぶアルカリ電池やマンガン電池とリチウム二次電池は、電池だけを半透明のビニール袋に入れて**燃やすごみと同じ日**に出してください。燃やすごみと同じ日ですが、袋は必ず別々に。リチウムボタン型電池や充電式電池は、販売店か回収協力店にある**回収ボックス**に入れます。回収ボックス設置店が分からない場合は、お住まいの区の資源循環局事務所にお尋ねください。

Q 未使用の打ち上げ花火は何に分別したらいいですか？

A 必ず水にしつかりと漬けてから、**燃やすごみ**としてください。



齊藤司でございませう

第四十九話



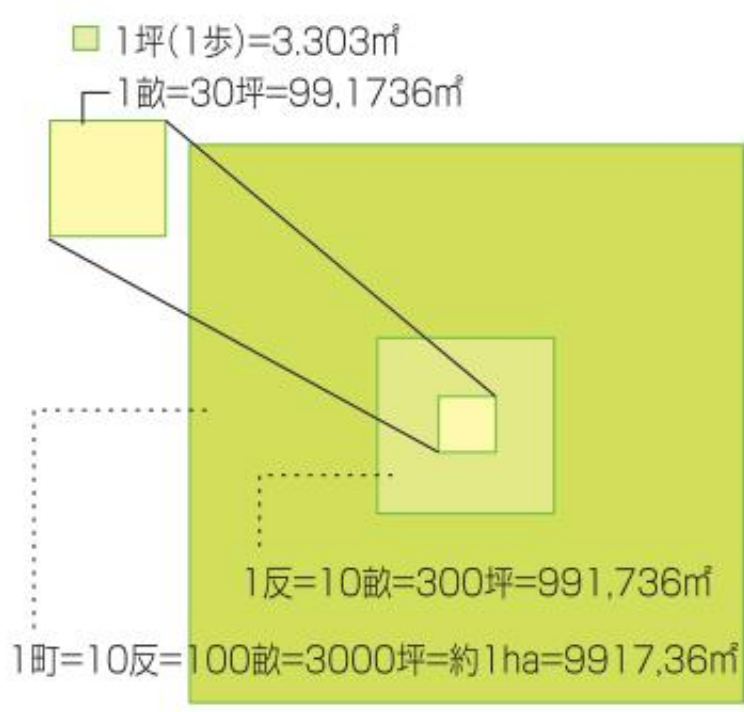
江戸時代における農家一軒の耕作面積は？

江戸時代の農家は、夫婦と子供たちというのが一般的な家族構成でした。したがって、一軒あたりの家族数は四人ないし五人ということになります。もともと実際に一人前の農業労働を行うことができる年齢は、おおむね五才から六〇才頃までと考えられていましたので、子供たちの年齢にもより多少の違いはあるでしょう、ほぼ成人に達している夫婦二人プラスアルファということになります。

それでは、農家一軒あたりどのくらいの面積の田や畑を耕作したのでしょうか。実際の農業労働は、平野や山間部といった、それぞれの村が存在する自然環境によって大きく異なるので、一概には確定できませんが、平野・丘陵部が展開する横浜地域についてみると、文政二年（八二九）に保土ヶ谷宿が提出した文書に「耕作方村々百姓吉人二而吉町歩仕付候」という文言が見られます。ここでいう「百姓吉人」とは農家一軒という意味、また「仕付（しつけ）」は「耕作する（できる）」との内容になるので、おおむね二町という田畑の面積が基準になるようです。一町＝一〇反＝一〇〇畝＝三千坪という換算ですので、現在の面積では約二万平方メートルということになります。

この耕作面積が、年貢を納入した後に残った農作物の販売によって得る収入金額と、集約的な農業労働の作業時間とを天秤にかけたときに、最も効率的かつバランスのとれた広さということになるでしょう。

れぎよばな
よもしな
もやまし
し
一九六〇年
神奈川県
横須賀市生まれ。
横浜市歴史博物館
学芸員



10パック(50箱)は、家庭用としてはちょっと多いかも町内会やご近所のお友だちとの共同購入をおすすめします。

りくみのティッシュ

1箱200組(400枚)入り 5箱1パック

ご注文は10パック3,600円から。
(神奈川県内送料&税込み)・振込手数料別途

※商品お届け時に代金をお支払いいただけるようになりました。(手数料315円)現金のみの取り扱いとなります。

ご注文は…横浜市資源リサイクル事業協同組合
電話045-444-2531 / FAX045-444-2532

挑戦!eco検定

環境問題に関する知識を試してみませんか?
答えはこのページの最下段にあります。
次の文章の()にあてはまる最も適切な語句を下記の中から1つ選びましょう。

問1 都市ガスや液化石油ガス(LPG)などから水素を取り出し、空気中の酸素と反応させて発電する()は、同時に排熱を給湯にも利用できることから、家庭向けの普及も始まっている。
① ヒートポンプ ② 燃料電池 ③ 熱電素子
④ 超電導装置

問2 トウモロコシ、ジャガイモ、サツマイモなどのでんぷんを発酵させてできるポリ乳酸などからつくられる()プラスチックは、使用后廃棄されたさいに、微生物などの作用により二酸化炭素と水に分解されるという性質をもつため、環境に配慮した材料といえる。
① 生分解性 ② 炭素繊維
③ エンジニアリング ④ 熱硬化性

(2010年度 第9回環境社会検定試験問題より)

神奈川図書館で森の中のプレイパーク リポート

君も名探偵?! 生きもののヒミツをさぐれ!

めいたんてい



名探偵になるためのキーワード
 ・名探偵は五感がするどく、様ざまにイメージする力がある
 ・疑問をもつ力がある
 ・あきらめない、最後まで自分で調べる

ゲームが終わるころには、みんなが名探偵になれるようにがんばってくださる!」

続いて図書館近くの立町みはらし公園へ行き、広場でネイチャーゲームの初歩講座。公園に落ちている葉っぱや小石、枝をひろってきて「持っているものの中で一番ギザギザしているものを出した人が勝ち」「一番緑っぽいものを出した人が勝ち」というネイチャーゲームへ大きな葉っぱで盛り上がりました。

次は目隠しをし、リーダーに手引かれた子どもたちが4つのグループに分かれ、静かにゆっくりと公園内を歩くネイチャーゲームへ目かくしイモ虫。足の裏の感覚を確かめながら、耳をすまし、探るようにそろそろ。リーダーが「これに触ってみて」「音を聞いて」「おいをかいで」と木や葉っぱ、風の音、木の実にドキドキする子どもたち。目隠しをとり、その正体を知って「なーんだ、これだったのか」「えーっ、これ何だろう」。それらの中から自分が一番気に入ったものをテーマに選び、仕上げは図書館の本を使っての調べ学習です。

図書館のお姉さんから目次や索引の使い方をおしえてもらい、ヒミツに迫りました。図鑑にもいろいろな種類があること、報告書を書くにはイラストや写真もあったらいいことなどたくさんのお話を学び、最後にリーダーたちから「全員を名探偵と認定する」と発表があり、大喜びの子どもたちでした。



「んー、これは何だろう?」
音のするほうを指さしてみよう!



「聴診器をケヤキの木にあててみたら
「心臓みたいな音がする!」



「さっき触ったのはこの木だったんだ!」



「ダンゴ虫を迷路の中に入れてみたら、意外と早く出口に到着しました。
「おいで探しているのかな?」



実を半分に切った絵を報告書に書こう。

主催 横浜市神奈川図書館、横浜市環境創造局みどりアップ推進課 講師 (社)日本ネイチャーゲーム協会 公認ネイチャーゲームリーダー

2010年度 環境絵日記展

リサイクルデザインでは、地域貢献と3R（リデュース・リユース・リサイクル）のPRのため、平成7年から毎年秋に、リサイクルデザインフォーラムを開催しています。平成12年からは夏休みを利用して市内の小学生に環境やリサイクルをテーマにした「環境絵日記」を描いていただき、優秀特別賞受賞者を同フォーラムで表彰しています。昨年度の環境絵日記大賞を受賞した2作品を、本誌195号でご紹介しました。196号からは、それ以外の受賞作品を順に掲載しています。

環境絵日記：絵と文章の組み合わせで、子どもたちが環境問題やリサイクルに対して考えていることを、自由に表現する絵日記です。
(リサイクルデザインの登録商標)

サカタのタネ賞

森下玲香さん（港区・大豆戸小5年）
題名 みんなで増やそう緑の国へ



8月3日（月） 天気晴れ

旅行に行った時に、何も作っていない農地を沢山見ました。私は、それがすごく「もったいない」と感じました。ニュースでよく「日本の自給率が低い」という話を聞きますが、農地法とかむずかしい事もあるのかも知れませんが、休耕田や耕作放棄田の中でも、生産効率の良い所を積極的に一般人に貸し出し、皆が自由に作物を作れる様にしたら、自給率も上がるし、緑が増えて、CO₂削減にも役立つし、農家の収入にもなり、助成金などの税金導入も減らせると考えました。なにより、自分達で食べる物を作ると、大変さかわかるので、無駄をしないエコの心が育まれると思います。

講評

今、畑や田んぼがちゃんと使われていないこと。それをみんなが使えるようにできないか、自分で作物を作ればいいんだ、そういう大事なことを絵日記に描いてくれました。森下さんのような考え方を応援していきたいと思えます。

(株式会社サカタのタネ 清水俊英さん)

日産自動車賞

黒田遼太郎さん（青葉区・榎が丘小3年）
題名 フードマイレージ



8月17日（火） 天気晴れ

今日近くのスーパーにお母さんと食料品を買いにいきました。そのとき、「フードマイレージ」という言葉を学びました。「フードマイレージ」とは、食べものの輸送きよりのことです。生産地から消費地まではこぶきよりが短いほうがエネルギーを使わずCO₂の排出も少なくなります。つまり「フードマイレージ」が少ないほうが環境にやさしいのです。ぼくは外国産より国産で横浜に近い所でつくられた食べものをえらんで買いました。例として岩手県産のピーマンと地元長津田のピーマンが並んでいたら、長津田産のピーマンのほうが「フードマイレージ」がかかっていないので、そちらを選んで買いました。しかし外国産の食べものが安くて多くなっている所以他のお客さんは外国産のほうをかっていました。みんなが環境問題を気にして国産のものをたくさん買ってくれるといいなと思いました。

講評

黒田さんは、フードマイレージというエコ用語と実生活を結びつけて考えてくれました。自分の目線と世界を俯瞰した構図もすばらしい。これからも色々な事を敏感にとらえ、色々なことに挑戦してください。

(日産自動車株式会社 西片睦さん)





● 6月号の読者声

放射能の事を勉強できて為になりました。目に見えないものだという事という発病するか、または全くしないのか、どの地域に居てもそれは一緒だと思います。そう思いながら、3年前に住んでいた郡山にお友達に会いに行ってきました。(中略) 切なかったのは、「今は、福島の子供が実験台だ」と、話していたことでした。同じ子を持つ親として、子供たちも仲の良い友達として、かけられる言葉がなかったです。切ない。

(泉区/37歳/女性)

夏に似たような料理をよく作っています。私はトマト缶を使って、かぼちゃとにんじんを入れます。甘みが出るので子どもでも食べやすいです。

(青葉区/39歳/女性)

「わたしの撮っておき」はなかなか面白かったです。地域のことを書くのって親近感が湧きます。

(磯子区/38歳/女性)

リサイクルデザイナーブログリレーは、古紙回収の仕事がタイムスケジュールとして紹介されていて、興味を持ちました。その苦労されていること、やりがいを感じるころなど、仕事について広がりのある内容をぜひお願いします。

(戸塚区/42歳/女性)

● エコプロダクツ「ワットメーター付き電源タップ」応募者より

《応募者より》
普段ワット数を気にせず電化製品を利用しているので、使用するたびに電力を確認できるのは良いと思います。

(戸塚区/45歳/女性)

家電品に消費電力が書いてあるが、本当かな？と常々思っていたので、是非この電源タップで確かめてみたいです。そして時間を切つて家電品を使うようにしたいと思います。

(港北区/50歳代/女性)

《3選者より》

送っていただいた「ワットメーター機能つきエコ電源タップ」。早速扇風機のコンセントを差し込んでみました。弱で36W。次に強にすると40W。うーん、この程度電力を食っているんだと感心。次にアイロン。一気に900W！おー！すごい消費電力だ。面白くなり、次々と器具を変えてテストをしてみました。消費電力が目に見える形ではっきりと表示されると余分な器具のスイッチはこまめに切るようになります。部屋中の余分なスイッチを切り歩きたいのですが、家族から抗議が来るようであれば実行はしていませんが近々……。

福島原発事故で、今年の夏は日本中が節電に協力しました。原発の今後が不透明ないま、二酸化炭素を減らし、地球環境を守るためにも節電は今後の大きな課題であると思います。

(斉藤栄一さん)



私たちは、愛用家族です。 りくみちゃんセットオリジナル再生品の詰合せ

お手ごろ価格の2,880円



- りくみのティッシュ 1パック5箱入り X3 (200組・400枚)
- りくみのトレペ 1パック6ロール入り X4 (130mシングル)
- 小結くん 1巻 (30m)

・振込手数料別途 ・県外への発送は送料別途

※商品お届け時に代金をお支払いいただけるようになりました。(手数料315円)現金のみの取り扱いとなります。

詰合せの箱サイズ 横460mm×縦460mm×高さ355mm

ご注文は…横浜市資源リサイクル事業協同組合 電話 045-444-2531 / FAX 045-444-2532

●今回のポーズ

ヴィラバドラーサナI

※戦士のポーズ

【効能】 血行促進、肩・背中のコリ、全身の疲れ、坐骨神経痛
【Beauty】 おしり・大腿・背中・ウエストの引き締め



家にある
 いろいろな物を使って
 簡単にできるヨガで
 一緒に、心と体を
 リフレッシュしましょう。

講師紹介

長谷川和恵 / インドにて
 ハタヨガ、アシュタンガヨ
 ガを学ぶ。現在、自スタジ
 オkazuyoga、神奈川を
 中心にヴィンヤサヨガを
 指導中。

①両足を揃えてまっすぐ立つ
 (タダーサナ)になる。

②左足つま先を45度開き、
 右足を1～1.2m大きく前
 に出す。

③右膝が90度になる
 くらい腰を落とす。

Point

骨盤を平行にし、
 正面に向けよう。



Point

右と左かかとは
 一直線状に。

Point1

後ろ足でしっかり
 マットを押すと、
 土台が安定するよ!

Point2

胸を開いて
 堂々と!



④両腕を力強く天井に引き上げ、
 合掌する。合掌の親指を見て、
 5～10呼吸。

(ラクに行なう方法)

上を向かず、
 正面一点を見る。

⑤顔を正面に戻し、かかとを軸に
 して後ろを向き、反対も同様に。

Blog <http://ameblo.jp/kazuyoga-surf/>

講義スケジュール

*1回～6回までは終了しています。

*スケジュール・内容等は変更となる場合もございますので、ご了承ください。

回	開催日	テーマ	講師 (敬称略)
7	11月10日	ミツバチを通して見える身近なコミュニティ	Hama Boom Boom プロジェクト代表 岡田信行
8	11月17日	スポーツと食との深い関係	横浜マリノス・ホームタウンふれあい本部 望月 選
9	11月24日	食品リサイクル最前線	横浜市資源リサイクル事業協同組合顧問 武松昭男
10	12月1日	グリーンな食品を選ぶグリーンな消費者	グリーン購入ネットワーク事務局次長 深津学治
11	12月8日	コンビニが挑む食の安全と環境負荷軽減	(株)セブン-イレブン・ジャパン 担当者 (予定)
12	12月15日	消費者の立場で考える食の環境と安全	消費生活コンサルタント 大道不二子
13	1月12日	総括まとめ	神奈川大学人間科学部教授 松本安生

参加方法

お申込先：ヨコハマ・エコ・スクール (YES) 事務局

必要事項：①氏名 ②住所 ③電話番号 ④参加日

申込方法：電子メール、FAX または電話にてお申込ください。

申込締切：各講義の開催週の月曜日 (一括申込可)

on-yes@city.yokohama.jp

FAX 045-663-5110

TEL 045-671-4107

イベントを開催します みどりアップ月間2011 ~知って・楽しんで・遊ぶ~

横浜市は10・11月を『みどりアップ月間2011』とし「知って、楽しんで、遊ぶ」をテーマに横浜の自然に触れる各種イベントを市内各地で開催します。「横浜みどり税」を一部財源とした、横浜みどりアップ計画（新規・拡充施策）の取組を知っていただく多彩なイベントとなっています。皆さんの参加をお待ちしています。

※みどりアップ月間2011全般に関するお問合せは…
●横浜市環境創造局みどりアップ推進課
電話：671-2712



農と緑のふれあい祭り

- 内容**：野菜収穫体験、農畜産物販売、自然素材の工作教室、市民活動団体紹介など
- 日時：11月3日（祝・木）10:00～14:00
 - 会場：児童遊園地・環境活動支援センター（保土ヶ谷区狩場町）こども植物園（南区六ツ川）
 - 問合せ：環境創造局環境活動支援センター 電話：711-0635



昨年の収穫体験の様子

よこはま食と農の祭典2011

- 内容**：みなとみらい de 地産地消トークライブ、よこはま農のある風景の写真展、旬の横浜野菜・農産加工品の直売&体験イベントなど
- 日時：11月5日（土）12:00～18:00
 - 会場：クイーンズサークル（クイーンズスクエア横浜1F）
 - 問合せ：環境創造局農業振興課 電話：671-2638



昨年の野菜ソムリエによるデモンストラレーションの様子

リサイクルデザインも出展します

テーマ

「あなたの毎日にエコをプラス」

環境に関心はあるけれどまだ行動には移せていない人や、環境にあまり関心のない人も楽しみ、環境について市民一人ひとりができることに「気づき」、そして「行動」へと展開していくことを目的とした体験型啓発イベントです。

「よこはま環境行動フェスタ2011」

- 内容**：NPO・NGO、企業、行政などによる展示・体験コーナー【暮らしの中のエコ（新エネルギー、省エネルギー、地球温暖化対策）、水の大切さを考える（下水道）、生物多様性（身近な生きものたち）】
- 日時：11月5日（土）11:00～16:00
 - 会場：クイーンズパーク（クイーンズスクエア横浜1F屋外）
 - 問合せ：環境創造局政策課 電話 671-4102
詳細は「よこはま環境行動フェスタ2011」で検索を



昨年の様子



市民公開講座に行ってみよう!

—神奈川大学・横浜市温暖化対策統括本部主催—

「食」から見える健康と環境

今、いちばん気になるのは放射能のことですが、安心・安全な食はどう生み出されるか？ 現場の奮闘や、食品リサイクルのことなど、多彩な講師による講義を神奈川大学の学生といっしょに受けられます。

- ・聴講無料—事前申込制です—
（1回のみ参加可）
- *一般市民の方の受付は定員になり次第締切りになります。

平成23年9月29日（木）～平成24年1月12日（木）
毎週木曜日 10:30～12:00 全13回開催

- 会場：神奈川大学横浜キャンパス23号館301号室
- 対象者：一般市民（毎回30名程度）、大学生



田中健次



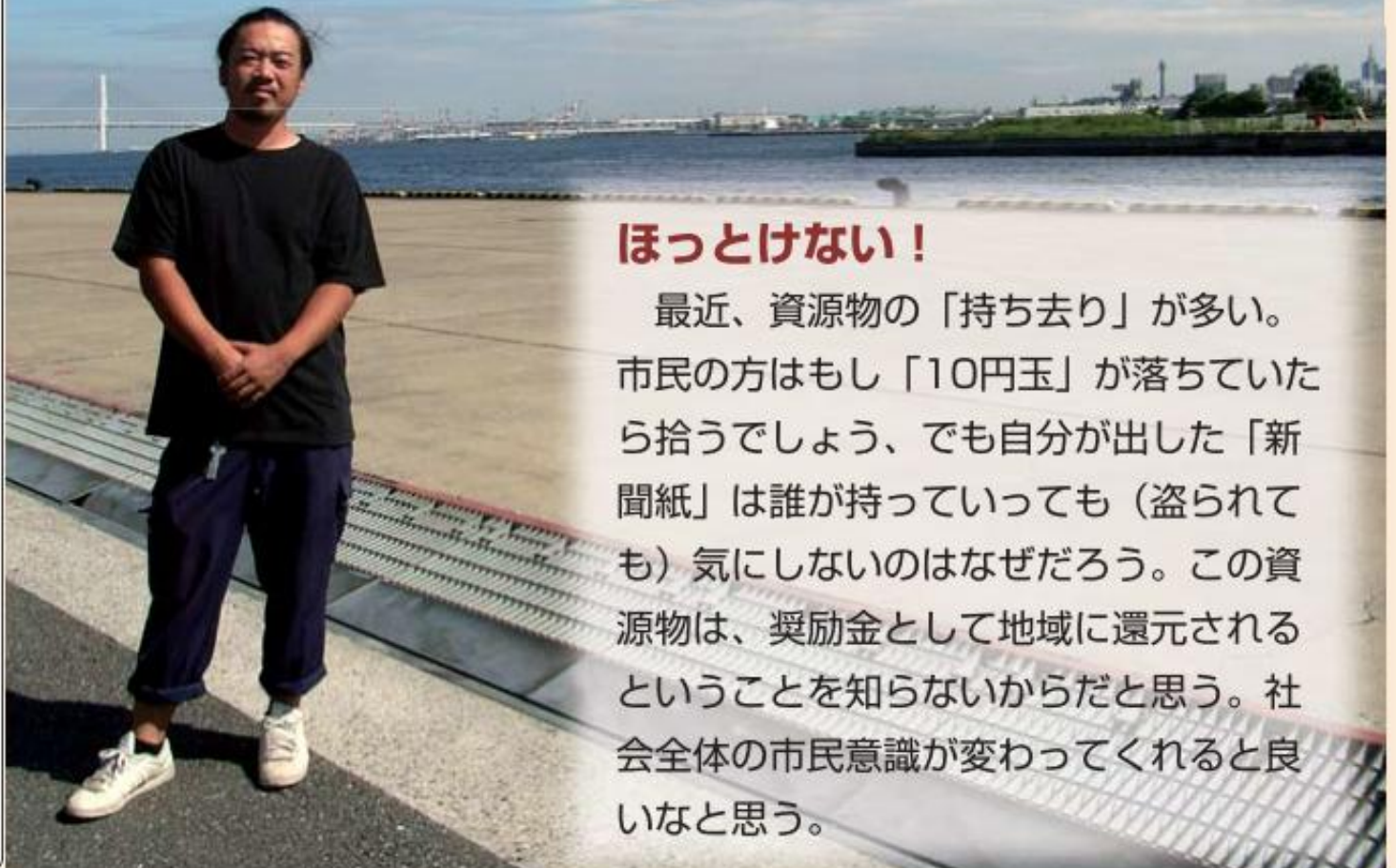
プロフィール

たなかけんじ
 (有)不二産業 取締役
 1983(昭和58)年生まれ。祖父が始めた会社を伯父、父と継いで自分で4代目。妻と小4の娘と秦野市に住む。

廃棄物の向こうに「人」がいる。 人が喜ぶ仕事をしたい

仕事

事務所は鎌倉で、横浜市の栄区や戸塚区でも古紙回収をしている。「ごみ屋」のイメージを変えたい。それには事業者である自分たちから閉鎖的にならずに勉強しなければと思う。僕らの仕事は片付けをさせてもらってお客様に「ありがとう」と言われる。回収業はサービス業であり、市民全てがお客様だと思う。



ほっとけない！

最近、資源物の「持ち去り」が多い。市民の方はもし「10円玉」が落ちていたら拾うでしょう、でも自分が出した「新聞紙」は誰が持っていても（盗られても）気にしないのはなぜだろう。この資源物は、奨励金として地域に還元されるということを知らないからだと思う。社会全体の市民意識が変わってくると良いと思う。

忘れられない！

2年前に嫁 + 娘と結婚した。大人の都合で子どもの環境を変えたくなく、少し遠いが住居を変えず秦野から鎌倉の事務所に通う。朝早く仕事に出かけるので子どもと一緒に時間が短い、この頃朝5時過ぎに出かけようとすると、起きて来て見送ってくれる。誕生日のプレゼントにくれた手紙に「お父さん」と書いてあった。お父さんになりたいなと思っていたので、思わず涙がでた。



嬉しい！

小学校などで環境の授業に招かれることがある。授業用のプリントとは別にアンケートを独自に作りそれに記入してもらおう。授業の終わりに一人ずつそれぞれに答えを書いて渡している。子どもからそれに対する御礼の手紙がくることもあり、それが非常にうれしい。

『俺のキャラ弁～トロ編～』



私には2人の子がいます。上の子に厳しく、下の子に甘い私だが、そういうえば下の子にお弁当を作ってあげることができない。

「わたしの撮っておき」の写真を何にしようか悩んでいたこともあり、せつかくだから気合いれてお弁当を作ってみた。しかもキャラ弁！奥さんが作るようにはうまくはできないけれど、試行錯誤しながら何とか完成。

子どもの反応にドキドキしながら待っていると、帰ってきて「おいしかったよ」とうれしい言葉。次は戦隊ヒーローで作ってみようかな……と心の中で思いながら、私も子どもも喜びげんです。



キャラ弁トロレシピ

材料：ご飯 黒ゴマ 塩 海苔 ウィナー
枝豆 冷凍ミートボール チーズ
かにかまぼこ 薄切りきゅうり 卵焼き

- ①ゴマをすり、ご飯を入れてよく混ぜラップにつつんで顔の形と耳を作り、後から塩をまぶす。
- ②おなかを白いご飯でおおい、形を整え、耳はパスタを芯にして頭にさす。(食べる頃にはパスタが柔らかくなっている)
- ③からしのチューブの口でチーズをくり抜き白目を作り、海苔で黒目とひげを入れる。
- ④かにかまぼこをうす切りきゅうりで巻いてようじで止め、上にチーズと海苔で顔を作る。
- ⑤卵焼きとミートボールを付け合わせる。

それ行け! りくみちゃん 作・勝野真美 [第81話]





タケちゃんがみつけた「エコプロダクツ」

32品目

チラシや包装紙で折り紙を作ろう！

今月のプロダクツは、広報委員会メンバーで子育て奮闘中パパからのオススメ『おりがみ工場』です。実物(ただの四角い枠)をみて、最初は「これの何がエコプロダクツなんだろう？」と「思いましたが、話しを聞くと「なるほど」と感心。プレゼントやケーキの包み紙にはとてもきれいなものが多く、いつも大事にとっておくのでチャンス到来！これをオリジナルの折り紙にできる画期的な道具です。はさみもカッターも使わずカンタンに正方形の紙ができるのですから！

新しい折り紙に挑戦するとき、チラシを使って思う存分練習して、うまく折れるようになったらきれいな包装紙で作った折り紙で本番の仕事。ふむふむ、我ながらなかなか良い作戦。さっそく試しに使ってみました。本体の透明プレートを持ち上げて紙がずれないようにはさんで抑え、紙の端っこを持って手前に引くだけ。大人の私はちよつとの力で切れましたが、子どもが最初にやる時は大人が手伝ってあげたほうがうまくできそう。慣れないと紙の切り口がバサバサになることもありませんが、コツをつかめばサクサク折り紙が作れます。ネット上にはいろいろな折り方がアップされているので、子どもと一緒に楽しんでみては。これからの季節、こたつで折り紙なんていいですね。

▶透明プレートを持ち上げて紙をはさむ



▶端の部分をしっかりと抑えて…



▶紙をいっきに手前に引く



◀大・小それぞれ折り紙ができました！



『おりがみ工場』ブルー／ピンク
価格／525円(税込)

約15cm×15cmと約7.5cm×7.5cmの2種類の大きさが作れます。

商品についてのお問い合わせは
シヤチハタ株式会社 お客様相談室
電話 052-523-6935 <http://www.shachihata.co.jp/>

タケちゃんプロフィール
昭和37年5月30日「みんなごみゼロの日」に横浜で生まれる。気が済むまで調べてしまう少し変わったこだわり。O型。ただし、その選定眼はリサイクルデザイン随一。



リサイクルデザイン204号 ハンカチでできたご祝儀袋当選者 長谷川様(神奈川県) 高橋様(東京都) 吉田様(西区)他7名

① 『おりがみ工場』ブルー／ピンク各3名様にプレゼント♪

② あなたがオススメするエコプロダクツを随時受け付け中。

《回答内容》① 『おりがみ工場』について思うこと、今月号の感想(必須)

② 商品名、オススメの理由、発売元(わかれば)

上記の①または②の回答を必ず書いてあなたのお名前、郵便番号、ご住所、年齢、性別、職業、電話番号、メールアドレス(あれば)、本誌入手場所・あるいは入手方法をお書きになり、右記枠内のいずれかの方法でご応募ください。

①への応募は宛先に「RDプレゼント206」

②への応募は「オススメエコプロ」と明記してください。

到着分有効

締め切りは
2011年 11月25日(金)
当選者の発表は翌々月号にて。

郵便／〒221-0054
横浜市神奈川区山内町13番地
横浜市資源リサイクル事業協同組合
ファックス／045-444-2532
Eメール／mail@recycledesign.or.jp
HPから／ [月刊リサイクルデザイン](#) [検索](#)

オススメエコプロ情報の当落について、個別にご回答いたしかねますことをご了承ください。

リサイクルデザインはこんなこともしています

リサイクルや分別の仕組みについて知りたい、アルミ缶集めに取り組みたい、というたくさんのご要望にお応えするリサイクルデザインの事業あれこれ、詳細はホームページにあります。ご質問やお申し込みはリサイクルデザインまでどうぞ。

最近の活動報告

出前講師

(リサイクルや3Rに関する講座、無料)

9/17 中萬学院・CG啓明館上永谷スクール (港南区)

学校等アルミ缶もったいないプロジェクト

(アルミ缶を車イスなどに交換する活動)

●100kg以上集めた学校及び車イスと交換できた学校

9/27 潮田小学校(鶴見区)

平成23年度より車椅子1台に交換する数量を小中高等学校で250kg、団体等で500kgとしています。

リサイクルポート山ノ内見学会

(山内埠頭にある当組合施設の見学会、無料)

9/8 ひざり連合自治会(港南区)

9/15 神奈川県自治連合 環境部会(神奈川区)

9/27 師岡連合町内会・打越町会見学会(港北区)

月刊リサイクルデザインはここにあります

青葉区／うどん・カフェ WEショップあおばあざみ野南
横浜信用金庫あざみ野支店・青葉台支店 旭区／WE
ショップ旭 相鉄ローゼン左近山店・二俣川店・ひかり
が丘店・南まきが原店・白根店・希望ヶ丘店・鶴ヶ峰
店 横浜信用金庫鶴ヶ峰支店・三ツ境支店 泉区／相
鉄ローゼンいずみ野店・弥生台店・緑園都市店・いず
み中央店・山手台店・ひなた山店 横浜信用金庫いず
み中央支店・和泉支店 磯子区／相鉄ローゼン磯子店
横浜信用金庫根岸橋支店・栗木支店 神奈川区／
WEショップかながわ大口店 WEショップかながわ六角橋
店 プラザ栄光コットンハーバー店 ササキ美容室 相
鉄ローゼン大口店・オルト新子安店 横浜信用金庫大
口支店・六角橋支店・反町支店 金沢区／イオン金沢
シーサイド店 相鉄ローゼン並木店・釜利谷店 横浜信
用金庫福浦支店・金沢支店・六浦支店・富岡支店
厚木市／エコロジーショップ晴れ屋

上記以外にも設置場所があります。

詳しくは下記にアクセスを!

<http://www.recycledesign.or.jp/rd/get.html>



りくみちゃん自販機の寄付

(下記3ヶ所にあるりくみちゃん自販機の飲料売上金の一部を、環境絵日記普及のために寄付しています)

(有)マルニ商店・金沢区福浦 / (株)日哲商事・泉区中田町 / 横浜アルコ(株)・戸塚区川上町 **9月の寄付金額 8706円**

資源物標準価格表

2011年10/6
日経新聞

品名	買入価格	業者の売値
	1キロ当たり	1キロ当たり
新聞	0円	9円
雑誌	0円	8円
段ボール	0円	9円
衣類くず	設定不能	0~1円
アルミ缶	0~5円	

紙ひも『小結くん』は ここで求めください

●横浜市鶴見区・神奈川区・保土ヶ谷区の区役所売店 ●ぷらむろーど杉田商店街事務所(磯子区) ●バラエティたかはし屋(神奈川区)

販売店がお近くにない場合は通販も可。

50巻セットの箱売りもあります。詳細は当組合までお問い合わせを。



1巻90m 230円

広報企画委員会から

今年もリサイクルデザインフォーラムの季節となりました。実は小2の長男が環境絵日記に初挑戦。題材に選んだのは、「貨物列車とエコ」。絵日記を描くにあたり、初めて知らない人(JR貨物)に自分で電話をかけて質問していました。そんな姿に彼の成長ぶりを感じ、親バカながら感心していました。応募総数18,690作品、それぞれにいろいろなエピソードが込められているのだと思います。ぜひ読者の皆さまにも作品をご覧ください。今後開催の作品展やウェブで「環境絵日記」にアクセスを! (K・K)

次号の特集は **リサイクルフォーラム2011・環境絵日記展**

月刊リサイクルデザイン No.206

発行所:横浜市資源リサイクル事業協同組合
〒221-0054 横浜市神奈川区山内町13番地
TEL 045-444-2531 / FAX 045-444-2532
Eメール / mail@recycledesign.or.jp
発行日:2011年10月25日 発行人:高田哲二
編集人:藤本達也
広報企画委員会:山岡秀明・松澤嘉継・杉山宜利
芦澤博志・栗原清剛・大内敦・船崎健・重成明歌
事務局:山中一繁 編集室:武松事業デザイン工房(株)
制作:(企)エコアド 印刷:(株)大川印刷

お問い合わせ
広告商品のご注文

横浜市資源リサイクル事業協同組合(通称リサイクルデザイン)
TEL 045-444-2531 / FAX 045-444-2532

●広告は随時募集しています
詳しくはホームページにて

環境絵日記優秀特別賞受賞作品が決定!

リサイクルデザインフォーラム2011の開催に向け、今年の「環境絵日記」には昨年以上の18,690作品もの応募がありました。その中から優秀特別賞作品を選定するため、9月24日に「市民審査会」を開催し、23名の方々による厳正なる審査を実施。「リサイクル」だけでなく、「環境問題」や「エネルギーの再利用」など子どもたちの新しい自由な発想を描いた作品に多くの審査員が感心し、驚きの声をあげていました。

9月29日には「最終選考会」を開催し、リサイクルデザイン環境絵日記大賞を含む25作品を選出しました。選出時には審査員から「ウォー!」といった歓声。プロ野球のドラフト会議のような興奮冷めやらぬ様子で終了しました。

結果は10月30日に大さん橋で実施される「リサイクルデザインフォーラム2011」表彰式をご覧ください。



上は市民審査会、
左は最終選考会の様子

環境絵日記WEB展示場は11月1日より閲覧できます

検索

ウェブ展示場では、公開に同意してくれた方の作品すべてが見られます。
今年のウェブ展示場では下記のようなことができます。



・フリーワード検索

タイトル、個人名、学校名、受賞名から文字検索できます。タイトルだけから検索、名前だけ検索ということもできます。例えば、「もったいない」というキーワードでタイトル検索すれば、「もったいない」について考えた作品が見ることができます。

・条件指定絞り込み

指定した学校の作品だけを表示
指定した学年だけを表示
指定したテーマだけを表示
というようなこともできます。

・1作品ごとの大きな画面

昨年よりも大きく、キレイに作品が表示されます。また、フェイスブックやツイッターなど、SNSのシェアボタンもあります。

東日本大震災被災地への支援活動

私たちNPO法人横浜市集団回収推進部会は、3月11日に起きた東日本大震災の被災者支援を目的として、今年1年間、義捐金を寄付いたします。具体的には、資源集団回収『よこはま市民の回収』で回収した資源物の量に応じた金額を、横浜市や各被災地の自治体を通じ、被災者の生活支援を目的として寄付いたします。

『よこはま市民の回収』を通じての被災者支援に、ご理解とご協力のほど、お願い致します。



『よこはま市民の回収』はNPO法人横浜市集団回収推進部会との共同事業です。